



# LEJON

Skriv ut tre ark med lejonmärket, och klistra upp dem på kraftigare papper. På det ena pappret skär du ut konturen av huvudet. På det andra skär du ut tungan. På det tredje arket skärs kronan ut.



Ark 1




Ark 2



Ark 3

Så här ska alltså arken se ut när de är klara. Lägg först ark 1 på tyget som ska målas. Dutta på färgen med en bit skumgummi. Lyft försiktigt av arket.

När detta första lager färg har torkat, kan du lägga ark 2 över målningen. Se till så att tungmallen följer formen av huvudet. Dutta på nästa lager färg och låt det torka. Gör sedan samma sak med kronan.



Måla konturer med pensel och svart färg. Fyll också i ögat och tanden.

Lycka till!