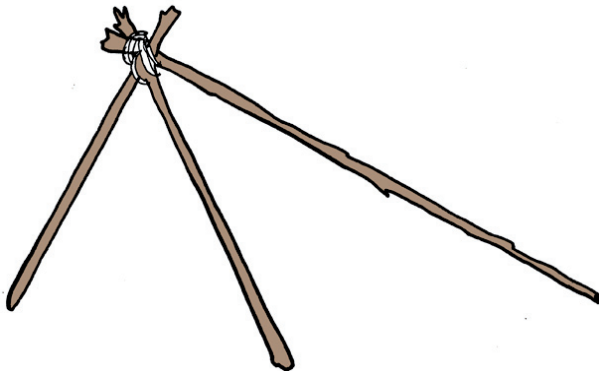


Bygg en koja


Om det visar sig att du måste bli kvar i skogen över natten så är det allra enklaste att hitta ett stort träd att söka skydd under. En rejäl gran ger bästa skydd. Granens grenar är så täta att man är ganska skyddad mot både vind och regn. Kryp ihop med armarna om knäna, så håller du värmen bättre.




Du kan också göra ett vindskydd genom att binda ihop långa pinnar med tunna grenar från ungträd som rep. Ställ upp pinnarna som bilden visar.



Bind fast fler pinnar på var sida om den långa sluttande pinnen och lägg sedan grangrenar eller ormbukar över. Nu har du ett vind- och regnskydd. Lägg också granris eller ormbukar på marken inne i kojans.



Ett enklare vindskydd gör du genom att binda samman långa pinnar så de bildar en bred stega. Denna klär du sedan med granris eller ormbunkar och lutar skyddet mot två träd.



Du kan också klä kanterna på detta skydd. Eftersom skyddet är öppet kan du elda framför det. Värmen kommer då att gå in i skyddet, vilket är bra om du har våta kläder eller om natten är kall.

